

# PB 321

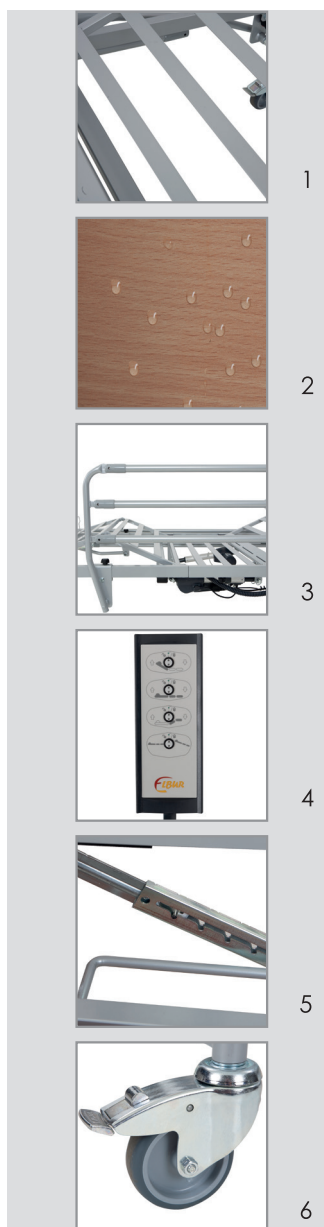


Łóżko PB 321 posiada wszystkie istotne funkcje, które zapewniają użytkownikowi komfort i bezpieczeństwo, a dzięki zastosowaniu wodoodpornych komponentów, łóżko to jest łatwe w utrzymaniu czystości i dezynfekcji.



Na zdjęciu: łóżko PB 321 w wykonaniu standardowym w kolorze buk. Akcesoria: szafka Rubens 1 w kolorze buk.

# PB 321



Wykonanie standardowe

## DETALE PRODUKTU:

1. Łatwe do utrzymania higieny leże
2. Wodoodporna płyta frontu
3. Metalowa składana barierka
4. Pilot z blokadą poszczególnych funkcji
5. Dodatkowa regulacja za pomocą rastomatu
6. Solidne koło z hamulcem

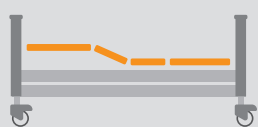
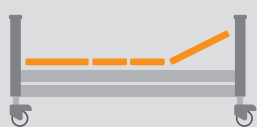
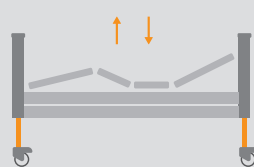
## OPCJE:

zmiana długości leża • funkcja Trendelenburga

## PODSTAWOWE DANE TECHNICZNE:

Bezpieczne obciążenie robocze:	175,0 kg
Maksymalna waga użytkownika:	140,0 kg
Regulacja wysokości leża:	od 40 do 80 cm
Regulacja segmentu oparcia pleców:	0 ÷ 70°
Regulacja segmentu oparcia podudzi:	0 ÷ 20°
Wymiary zewnętrzne długość × szerokość:	216 × 101 cm
Prześwit pod łóżkiem:	ok. 22 cm
Ciężar całkowity:	92,6 kg
Kółka jezdne:	100 mm z hamulcem

## FUNKCJE:


 REGULACJA  
SEGMENTU NÓG

 REGULACJA  
SEGMENTU PLECÓW

 REGULACJA  
WYSOKOŚCI

 POZYCJA  
ANTY-TRENDELENBURGA